







## Návod k použití a údržbě

Vážený zákazníku, věnujte prosím pečlivou pozornost následujícím informacím, radám a doporučením, jejichž cílem je napomoci k tomu, aby Vám náš výrobek sloužil k plné spokojenosti.




### OBUV

- Obuv používejte vždy pouze na ten druh sportu, na jaký je určená.
- Obuv noste vždy řádně zašněrovanou, aby nedocházelo k pohybu nohy v botě, a tak poškození podšívky vnitřní stélky v patní části.
- Obuv obouvejte/vyzouvejte rozvázanou, používejte obouvací lžící.
- Obuv používejte pouze dokonale suchou. Nedodržením tohoto doporučení se výrazně zkracuje životnost obuvi. Po použití ve vlhkém prostředí nechte obuv co nejdříve dokonale vysušit.
- Každodenním nošením obuvi, přiměřeně klesá její životnost. Záruční dobu nelze zaměňovat s životností obuvi.

### Ošetření jednotlivých druhů obuvi:

	Useň	Nečistot se zbavte vhodným kartáčkem, měkkým hadříkem nebo vlhkou houbou. Vyvarujte se promáčení, poškozuje vzhled povrchové úpravy a deformuje tvar. Pokud dojde k promáčení obuvi, dbejte na její včasné očištění, vysušení
	Povrstvená useň	Nečistoty odstraňte měkkým hadříkem nebo za sucha nebo mokra. Povrch je nutno chránit před chemickými vlivy a promáčením.
	Textilie	Nečistoty čistěte kartáčováním, podle druhu textilu a povahy znečištění také vytíráním za vlhka. Na mastné skvrny lze použít čistič skvrn na textil.
	Ostatní materiály	Nečistot se zbavte vhodným kartáčkem, měkkým hadříkem nebo vlhkou houbou.

### Piktogramy pro obuv:

Vrchový materiál	Podšívka a stélka	Podešev
		

### Obecné zásady údržby obuvi:

- Obuv nesmí být nikdy čistěná na způsob praní prádla.
- Jednak v nadměrně teplé vodě, jednak za použití pracích prášků. (Z hlediska ničivých důsledků je přitom zcela lhostejné, zda se tento způsob čištění uskuteční v automatické či vířivé pračce, nebo ručním čištěním při použití výše zmíněných prostředků)
- Obuv nikdy nesusušte přímým položením na vyhřívací těleso nebo fénem.

**Doporučená metoda:** jednoduché ruční čištění; použijte teplou vodu, vhodný kartáč a nečistoty opatrně odstraňte. mokrou obuv vycpat novinovým papírem, sušit při pokojové teplotě.






































### TEXTIL

Než začnete s ošetřováním textilu, porovnejte symboly s vysvětlivkami uvedenými na tomto letáku. Vždy dodržujte pokyny na etiketě, kterou naleznete přišitou na vašem oděvu.

- Výrobek perte samostatně nebo s výrobky stejných barev v obvykle používaném množství pracího prášku a šetrném programu praní s následným odstředěním.

- Výrobek před praním nenamáčejte. Trička, mikiny a kalhoty s obsahem bavlny perte vždy naruby a se zapnutým zipem.
- Po vyprání dbejte na volné vyvěšení a rovnoměrné vysychání výrobku. Výrobek formujte (natažení rukávů, nohavic a zad) dokud je ještě mokrý, předejdete tím jeho srážení.
- Mokrý výrobek volně vyvěste nad topení či jiný zdroj mírného přímého tepla a nechte zvolna schnout. Výrobek nikdy nepokládejte přímo na topení. Sušte vždy naruby a nikdy ne na přímém slunci.

## SYMBOLY PRO ÚDRŽBU A OŠETŘOVÁNÍ TEXTÍLIÍ

 PRÁNÍ	KAŽDÝ SYMBOL UDÁVÁ NEJVYŠŠÍ DOPORUČENOU TEPLOTU VODY							 nesmí se bělit	 nesmí se bělit chlórem
	 95	 60	 60	 40	 40	 40	 30		
	praní v pračce může se vyvářet, normální mechanické působení, máčhání i odstřeďování	praní v pračce, normální mechanické působení, máčhání i odstřeďování	šetrné praní v pračce, mírné mechanické působení, máčhání při klesající teplotě vody, mírné odstřeďování	praní v pračce, normální mechanické působení, máčhání i odstřeďování	šetrné praní v pračce, mírné mechanické působení, máčhání při klesající teplotě vody, mírné odstřeďování	velmi šetrné praní v pračce, mírné mechanické působení, máčhání i odstřeďování, nesmí se ždímat ručně	velmi šetrné praní v pračce, mírné mechanické působení, máčhání i odstřeďování	pouze ruční praní při max. teplotě 40°C, velmi opatrné zacházení	nesmí se prát
 BĚLENÍ CHLÓREM	 může se bělit prostředky uvolňující chlór							 nesmí se bělit chlórem	
 ŽEHLENÍ	 teplota max. 200°C	 teplota max. 150°C	 teplota max. 150°C	 teplota max. 100°C	 teplota max. 100°C	 teplota max. 100°C	 teplota max. 100°C	 nesmí se žehlit	
 CHEMICKÉ ČIŠTĚNÍ	 může se čistit všemi obvykle používanými rozpouštědly i postupy	 může se čistit tetrachlóretémem (perchlóretémem), benzínem, trifluorochlóretanem nebo fluoritrichlóretanem obvyklými postupy	 může se čistit stejnými prostředky jako  s omezeným přidáním vody, vyžaduje opatrnost při mechanickém působení a při volbě teploty sušení	 může se čistit pouze benzínem, nebo trifluorochlóretanem obvyklými postupy	 může se čistit stejnými prostředky jako  s omezeným přidáním vody, vyžaduje opatrnost při mechanickém působení a při volbě teploty sušení	 může se čistit stejnými prostředky jako  s omezeným přidáním vody, vyžaduje opatrnost při mechanickém působení a při volbě teploty sušení	 nesmí se chemicky čistit		
 SUŠENÍ V BUBNOVÉ SUŠIČCE	 může se sušit v bubnové sušičce při normálním programu			 může se sušit v bubnové sušičce při nižší teplotě sušení			 nesmí se sušit v bubnové sušičce		

### TAŠKY a BATOHY

1. Tašky a batohy čistěte ručně pomocí hadříků nebo měkké houby namočené ve vlažné mýdlové vodě.
2. Tašky ani batohy neperte v pračce nebo nečistěte chemickými prostředky.
3. Nepřetěžujte výrobky, aby nedocházelo k páráni švů, či trhání držadel. Maximální doporučené zátěže:
  - Taška velikosti XL: 30 kg, L: 20 kg, M: 15 kg, S: 10 kg
  - Batohy a kabelky: 3–10 kg dle velikosti

Záruka společnosti na výrobky Under Armour se vztahuje jen na závady, které vzniknou při běžném použití výrobku a nevztahuje se na případy, kdy dojde ke změně vzhledu nebo funkčnosti a běžně obvyklé životnosti výrobku v důsledku:

- jeho užívání a tím i přirozeného opotřebení
- jeho nesprávného nebo nevhodného způsobu či prostředí užívání a tím poškození nebo předčasného opotřebení
- nesprávné manipulace s výrobkem, popřípadě zasahování do výrobku případnými opravami prováděnými mimo reklamační řízení
- nesprávné nebo nevhodné údržby a ošetřování výrobků, popřípadě její úplné či částečné absence
- změny rozsahu a povahy případné výrobní vady v důsledku prodlení uplatnění její reklamace

**Materiály:** Other fibres = jiná vlákna, Cotton = Bavlna, Elastane = Elastan, Linen = Len, Polyamide = Polyamid, Acrylic = Akrylát, Polypropylene = Polypropylén, Polyurethane = Polyuretan, Polyvinyl Chloride (PVC) = Polyvinylchlorid (PVC), Resin = Pryskyřice, Silk = Hedvábí, Triacetate = Triacetát, Viscose = Viskóza, Wool = Vlna.

V případě jakýchkoliv nejasností nebo pochybností o způsobu a vhodnosti údržby a ošetřování konkrétního výrobku, se s důvěrou obraťte naše prodejní pracovníky, jenž Vám rádi poskytnou podrobné informace